



for an excellent finish

Schleifhülse, zylindrisch: RB 346 CX

Abtragsstarke Korund-Schleifhülsen für die allgemeine Metallbearbeitung



Produktvorteile

- Sehr gute Abtragsraten
- Feste Gewebeunterlage erhöht die Arbeitssicherheit beim Schleifen
- Äußerst universell einsetzbar - sprechen Sie uns gern an!

Anwendungen

Metallbearbeitung:

- Allgemeine Metallbearbeitung an schwer zugänglichen Stellen

Karosseriebau:

- Fehlerschliff von Stahl-Karosserieteilen mit Schleifhülsen auf Geradschleifern

Produktaufbau

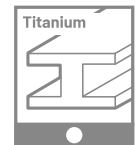
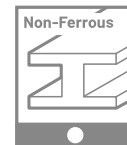
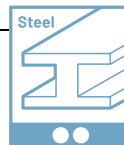
Typ:	RB 346 CX
Schleifkorn:	Korund
Bindung:	Kunstharz
Unterlage:	X-Gewebe
Streuung:	geschlossen
Körnungsbereich:	P 40/50/60/80/100/150

Lagerprogramm Schleifhülse, zylindrisch: RB 346 CX (Breite x Ø)

Standardausführung



- 20 x 10 mm
- 20 x 22 mm
- 20 x 30 mm
- 30 x 15 mm
- 30 x 30 mm
- 30 x 45 mm
- 30 x 60 mm



● ● Sehr geeignet

● geeignet