



for an excellent finish

Blattscheiben: BW 115

Sehr feste Korund-Papierblattscheiben für hohe Beanspruchungen

Produktvorteile

- Antistatische Ausrüstung verhindert ein frühzeitiges Zusetzen mit Schleifstaub
- Ausgezeichnete Standzeiten und verkürzte Bearbeitungszeiten
- Gute Abtragsleistung bereits bei geringem Schleifdruck
- Sehr stabile Papierunterlage für Anwendungen mit hoher Beanspruchung
- Hohe Wirtschaftlichkeit bei allen Holzarten
- Besonders geeignet für die Bearbeitung von Harthölzern (Ahorn, Birke, Buche, Eiche, Esche, Kirschbaum, Nussbaum, Red Elder, Rüster, tropische Harthölzer)

Anwendungen

Holzbearbeitung:

- Vor-, Zwischen- und Feinschliff von Parkettfußböden



Produktaufbau

Typ:	BW 115
Schleifkorn:	Korund
Bindung:	Kunstharz, antistatisch
Unterlage:	F-Papier
Streuung:	geschlossen
Körnungsbereich:	P 40/60/80/100/120/150/180/220/240/280/320/400



for an excellent finish

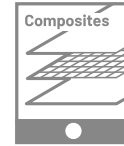


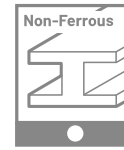
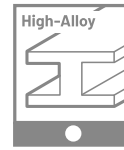
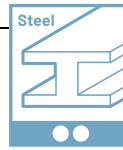
Lagerprogramm Blattscheiben: BW 115 (\emptyset x \emptyset)



mit Mittelloch
350 x 40 mm



Doppelseitig mit Mittelloch
410 x 25 mm



Sehr geeignet



geeignet